

Peinados ideales según tipo de rostro

- PARA ROSTRO OVALADO




1. Esta es la forma **ideal** de rostro, porque tiene las *proporciones equilibradas*. La medida del largo es una vez y media la medida del ancho.
2. Si tienes este tipo de rostro ¡felicidades! te sienta bien **cualquier tipo de corte y peinado** que te apetezca probar. Así que lánzate, y experimenta con nuevos looks que aún tengas pendientes.




- PARA ROSTRO REDONDO




1. Tanto el largo como el ancho de la cara son similares y sin rasgos marcados.
2. Lo ideal es **alargar** visualmente el rostro. No se recomiendan los estilos demasiado cortos. Es preferible que el pelo caiga hasta los hombros en **melenas midi**. Se debe evitar los peinados muy lisos y sin cuerpo. Una buena opción son los *estilos asimétricos* con **volumen en la parte superior**. Unas capas suaves o un tupé restarán volumen en los laterales. En melenas largas, es preferible optar por las **capas** para aportar movimiento. Puedes probar el corte **pixie** (junto con los rostros ovalados son los que mejor aguantan este estilo) Jugar con **flequillos** también favorece los largos. Eso sí, no lo cortes muy recto o destacará aún más el mentón redondeado. Es mejor *desfilarlo*.



- PARA ROSTRO CUADRADO




1. Tanto la frente como la mandíbula, tienen la misma anchura. Los maxilares están muy pronunciados y son angulosos.
2. El objetivo es **alargar y suavizar** los rasgos. Se buscarán **cortes a capas** en **melenas cortas**, con **volumen** en la parte superior y *flequillos*. También favorecen las *asimetrías*. Se debe optar por un *degradado* sutil para suavizar los rasgos.






- PARA ROSTRO RECTANGLAR



1. Rostro en que la cara es más larga que ancha. Mandíbula recta y frente del mismo ancho.
2. Se deben elegir estilos de peinado o cortes, que **alarguen** el rostro visualmente. **Peinados cortos o medias melenas** son buenas opciones a tener en cuenta, siempre que aporten **volumen en los laterales**. No se debe recoger el pelo muy tirante, y tampoco favorecen los recogidos altos. Se puede llevar un **flequillo ladeado** o desfilado. Evitar llevar el pelo liso y los recogidos laterales. Son preferibles las melenas con *ondas suaves* que equilibran los rostros con mandíbulas marcadas.




- PARA ROSTRO ALARGADO




1. La cara es delgada sin demasiadas prominencias.
2. Una buena opción sería un **corte de media melena con flequillo y volumen**, si también aportamos **ondas** el efecto ensanchará el rostro para que no parezca tan fino.






- PARA ROSTRO DIAMANTE



1. De pómulos prominentes, más anchos que la frente y mandíbula más estrecha se sitúa en la misma línea.
2. Se deben **equilibrar los pómulos** sin esconderlos. Admite **gran variedad de estilos**. Favorecen peinados tanto con **ondas**, como con **rizos, lisos y flequillos abiertos en el centro**. Al poner mechones de pelo detrás de la oreja, estiliza más el rostro.




- PARA ROSTRO TRIÁNGULO




1. La frente estrecha y la línea de la mandíbula más ancha.
2. Se deben compensar las formas tratando de **ensanchar** visualmente **la parte superior con peinados cortos con rizos y ondas** en esa zona, además de **flequillo**. Si es un triangular alto, el corte debe ser largo y degradado.



- PARA ROSTRO TRIÁNGULO INVERTIDO



1. La frente ancha y los pómulos y mandíbula estrechos.
2. Para *compensar estas formas*, el **flequillo** es lo ideal, ya que oculta la frente y un **peinado con ondas en la parte superior** que ayude a *ensanchar la zona*.



CONCLUSIONES

Si quieres **afinar** el rostro:

- Los cortes **bob** son ideales. *Disimulan los pómulos* muy prominentes o redonditos y las caras anchas en general. Un pequeño apunte sería dejarlo más corto de atrás que en la

parte delantera, para que el efecto óptico acentuase aún más el largo que queremos pronunciar.

- Lo suyo es *evitar el pelo muy corto* además de muy rizado. Pero si es lo que te gusta, que sea lo más desfilado y degradado posible.
- Es mejor decantarse por **flequillos versátiles** y líneas que suavicen mejillas y barbilla, desechando los que van sobre la frente, que marcan y fomentan más la sensación de redondez.
- Los flequillos rectos añaden kilos ópticos al rostro. Así que te recomiendo uno asimétrico o de lado.
- Evitar melenas muy largas y rayas en medio.
- Si tienes el pelo rizado, controla el espesor de la melena. Para afinar el rostro, es mejor optar por **cortes degradados** o con movimiento en la parte superior.
- Si eres alta, sí que podrías llevar el pelo más largo. Si eres de estatura media o baja, es recomendable que el largo no pase de los hombros.
- Las **coletas altas** alargan los rostros redondos.

Fuente: <https://carolinamarinweb.wordpress.com/2017/11/21/que-corte-de-pelo-te-favorece-mas/>