



# CAPACITARTE

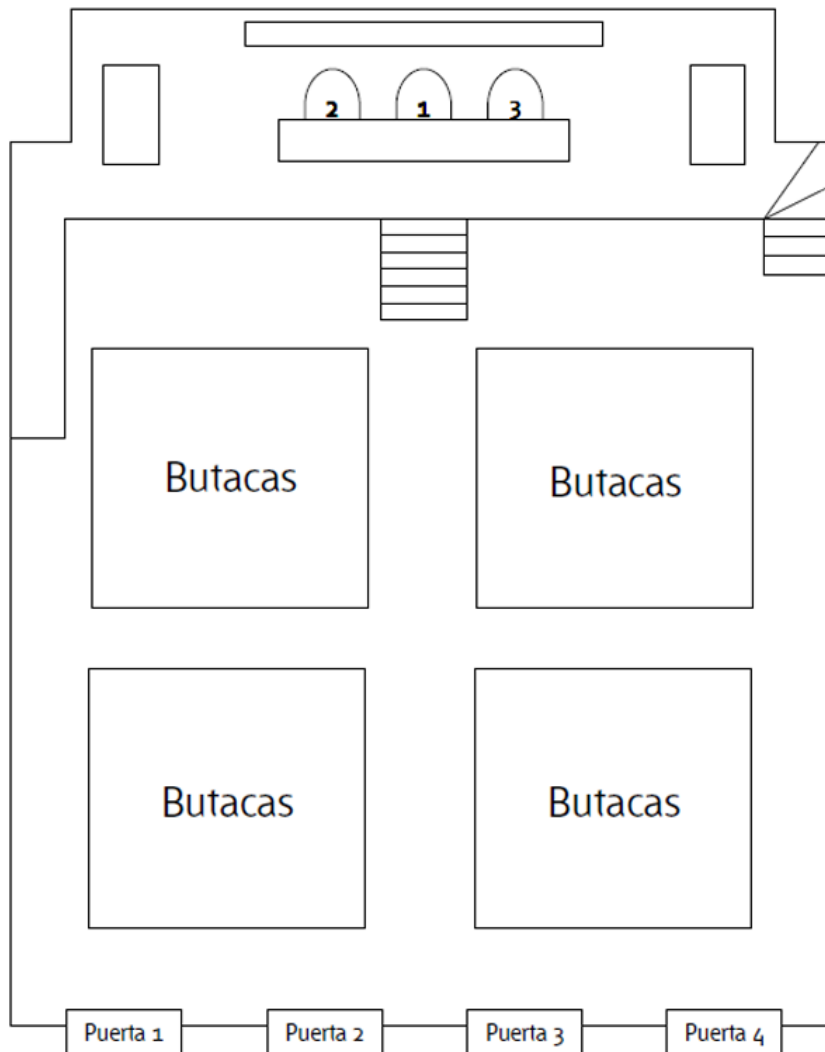
*Es ser líder de tu vida*



## Actos solemnes de la universidad. Apertura de Curso.

### Presidencia:

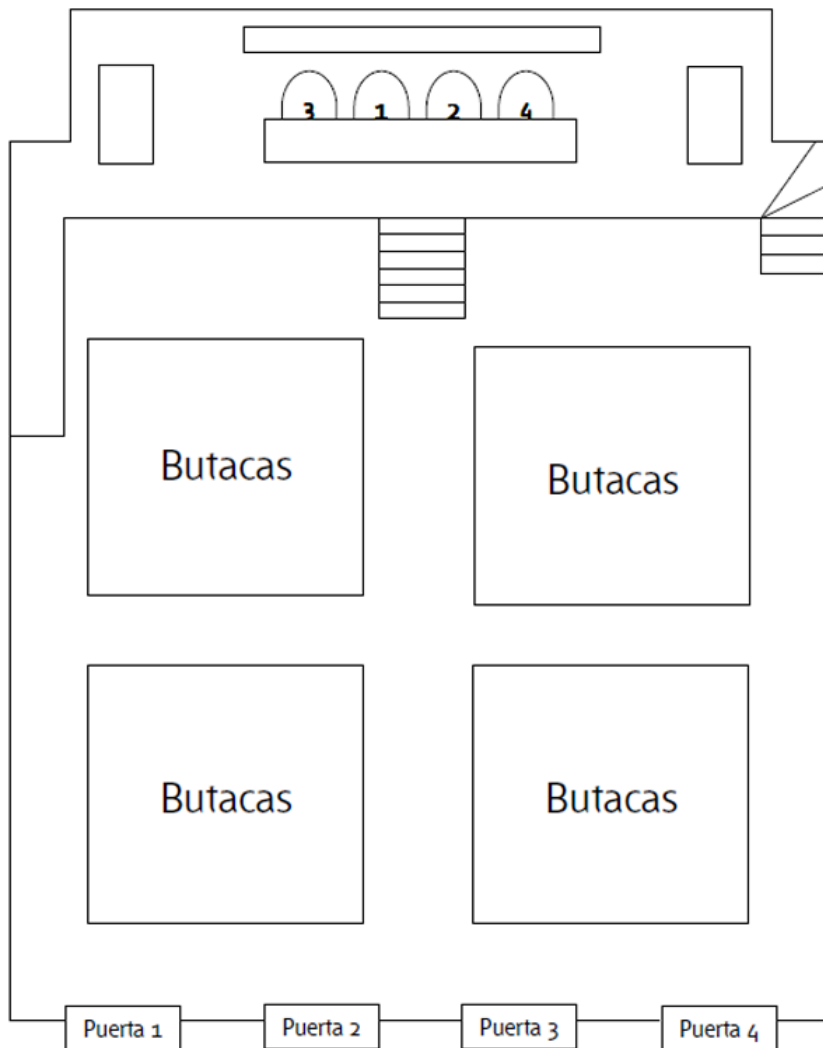
#### Ejemplo 1. Presidencia impar clásica ordenada a través del sistema de alternancia.



1. Rector Magnífico.
2. Presidente del Consejo Social.
3. Secretario General.

### Ejemplo 2. Presidencia par clásica ordenada a través del sistema de alternancia.

La presidencia par se daría si asiste a la Apertura del Curso el Ministro de Ciencia e Innovación.

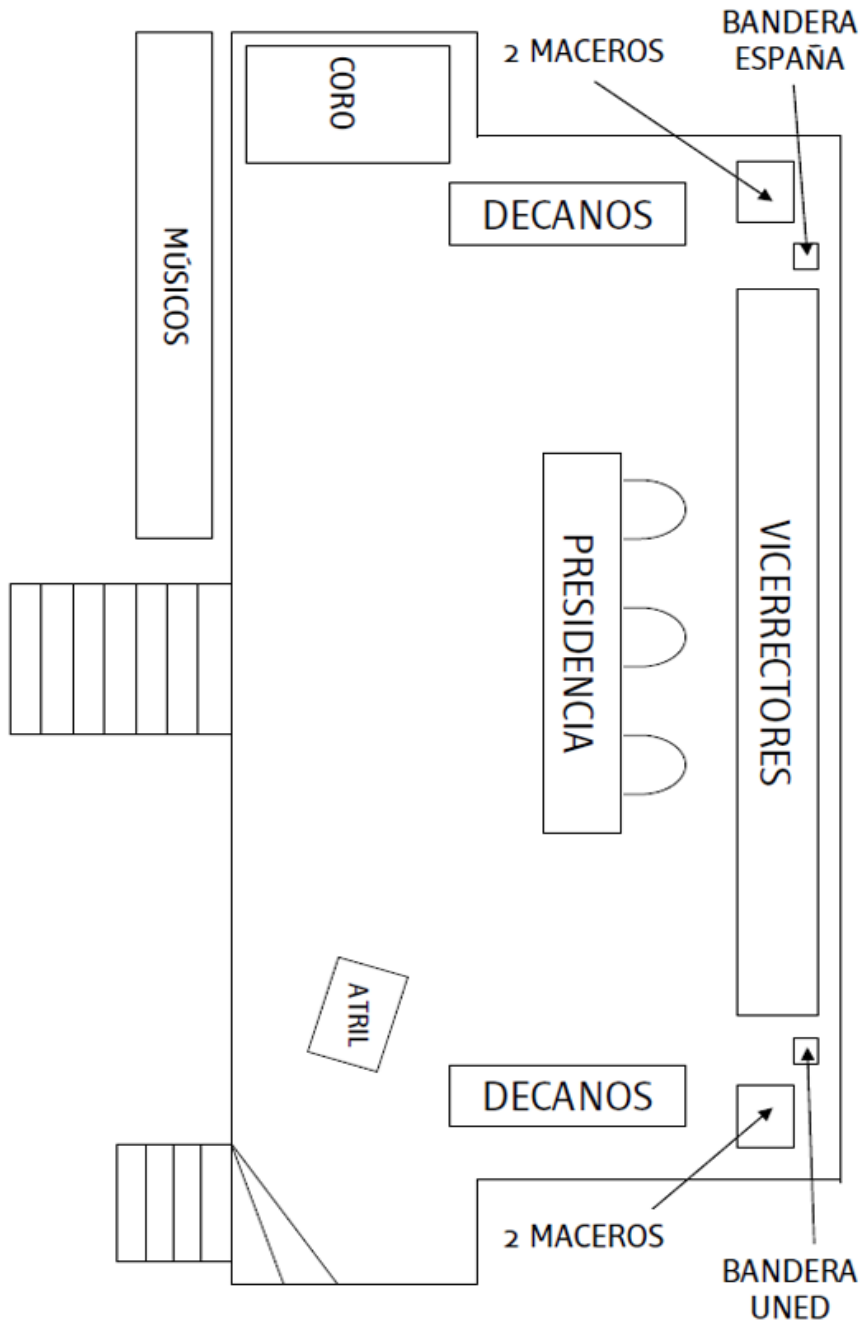


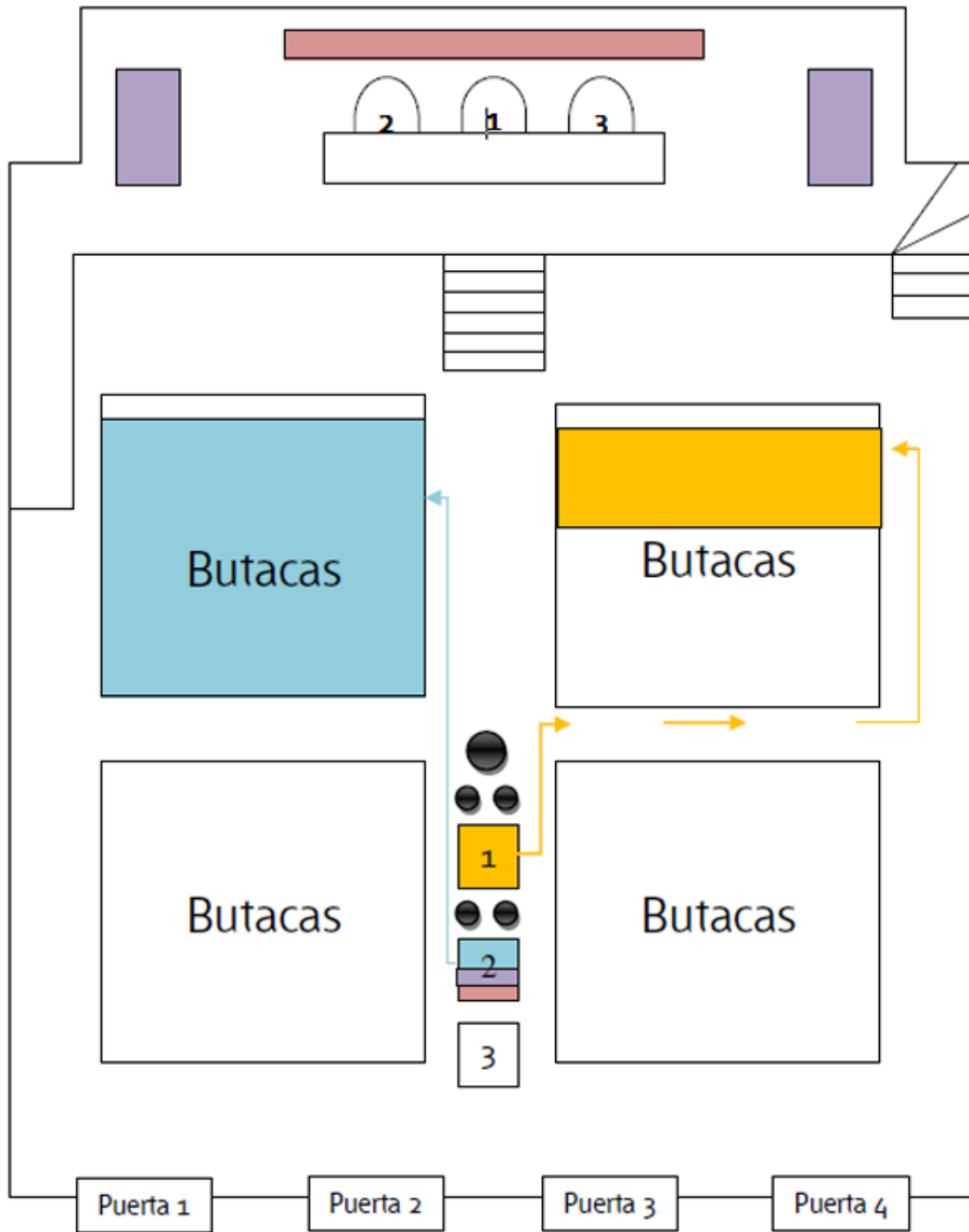
1. Ministro de Ciencia e Innovación.
2. Rector Magnífico.
3. Presidente del Consejo Social.
4. Secretario General.

**Escenario.**

Distribución del escenario en el Acto de Apertura de Curso.

**Entrada de la Comitiva Académica:**





● Macero Mayor

● Maceros

1. Nuevos profesores y padrinos o madrinas → ■
2. - Profesores revestidos ordenados por facultades o escuelas en orden inverso de antigüedad → □
  - Decanos → ▣ (en orden inverso de creación de facultad o escuela)
  - Vicerrectores → ▤ (en orden inverso de creación del vicerrectorado)
3. Comitiva Presidencial.

La comitiva comenzará su recorrido cuando el coro inicie su interpretación del "Veni Creator Spiritus", al llegar al pasillo central el Macero Mayor y los dos primeros maceros se detendrán para que los nuevos profesores y sus padrinos o madrinas se dirijan a sus respectivos asientos en el cuadrante - 1 derecha, con ellos irá un responsable de protocolo que les sentará en orden estricto de salida en el momento de la toma de posesión.

Una vez se hayan desviado todos la comitiva continuará su camino. En el cuadrante - 1 izquierda habrá otro responsable de protocolo que distribuirá a los profesores revestidos de traje académico en las butacas reservadas para ellos.

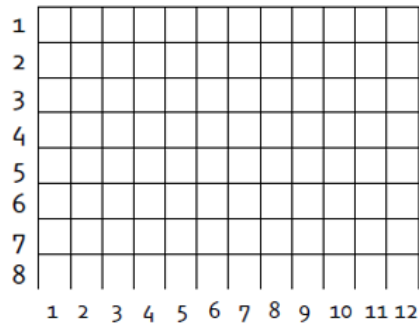
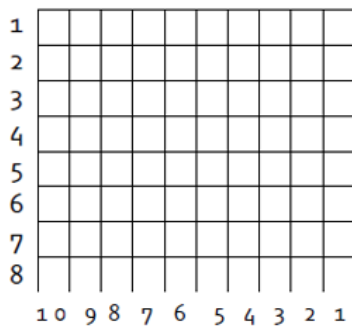
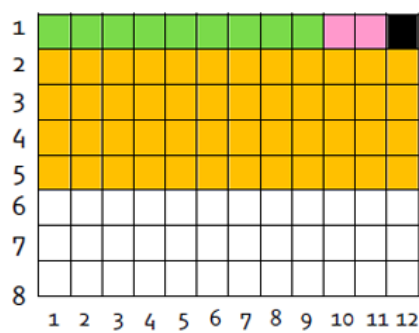
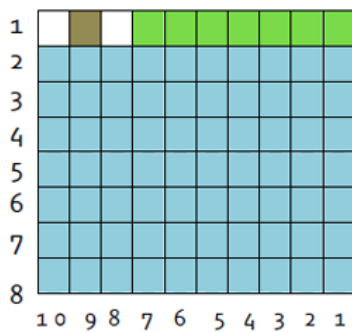
El Macero Mayor se dirigirá a su asiento y el resto de los componentes de la comitiva subirán al escenario para situarse en sus respectivos puestos en el siguiente orden:

- Maceros de la derecha (desde el punto de vista de la presidencia).
- Maceros de la izquierda (desde el punto de vista de la presidencia).
- Decanos, que se distribuirán a derecha e izquierda de la presidencia.
- Vicerrectores, situados tras la presidencia en orden lineal de derecha a izquierda.
- Presidencia.

## Apertura de Curso.

### Protocolización de asientos.

# ESCENARIO



- Profesores revestidos con el traje académico colocados por facultades o escuelas en orden inverso de antigüedad de las mismas.
- Autoridades.
- Director del coro.
- Responsables de protocolo.
- Nuevos profesores y padrinos o madrinas.
- Macero Mayor.
- Invitados sin protocolo.

La colocación en el salón se realizará teniendo en cuenta la precedencia del lado derecho, desde la vista del espectador, sobre el izquierdo.

### **Cuadrante - 1 Derecha.**

Las autoridades asistentes ocuparán sus respectivos asientos según el orden establecido en el **Real Decreto 2099/83** de Precedencias. Teniendo en cuenta las asistencias habituales la primera fila será suficiente.

El último asiento de esa misma fila estará siempre reservado para el Macero Mayor y los dos asientos contiguos para los responsables de protocolo con el fin de que puedan intervenir con facilidad si fuera necesario.

Los nuevos profesores ocuparán las filas sucesivas, cuyo número variará en función de los profesores que tomen posesión.

### **Cuadrante - 1 Izquierda.**

Las autoridades académicas seguirán el orden de precedencias establecido en el artículo 21 del presente manual. Habitualmente a este acto asiste algún ex rector, el director de gabinete del rector, el gerente y el auditor. Si fuera necesario se reservarían más asientos en la segunda fila.

Los últimos asientos de la primera fila se destinarán al director del coro para que pueda realizar sus funciones como tal.

A continuación, los profesores revestidos se sentarán en orden inverso de creación de su facultad o escuela:

- Escuela Técnica Superior de Ingeniería Informática.
- Facultad de Educación.
- Facultad de Filosofía.
- Facultad de Ciencias Políticas y Sociología.
- Facultad de Psicología.
- Facultad de Filología.
- Facultad de Geografía e Historia.
- Escuela Técnica Superior de Ingenieros Industriales.
- Facultad de Ciencias Económicas y Empresariales.



- Facultad de Ciencias.

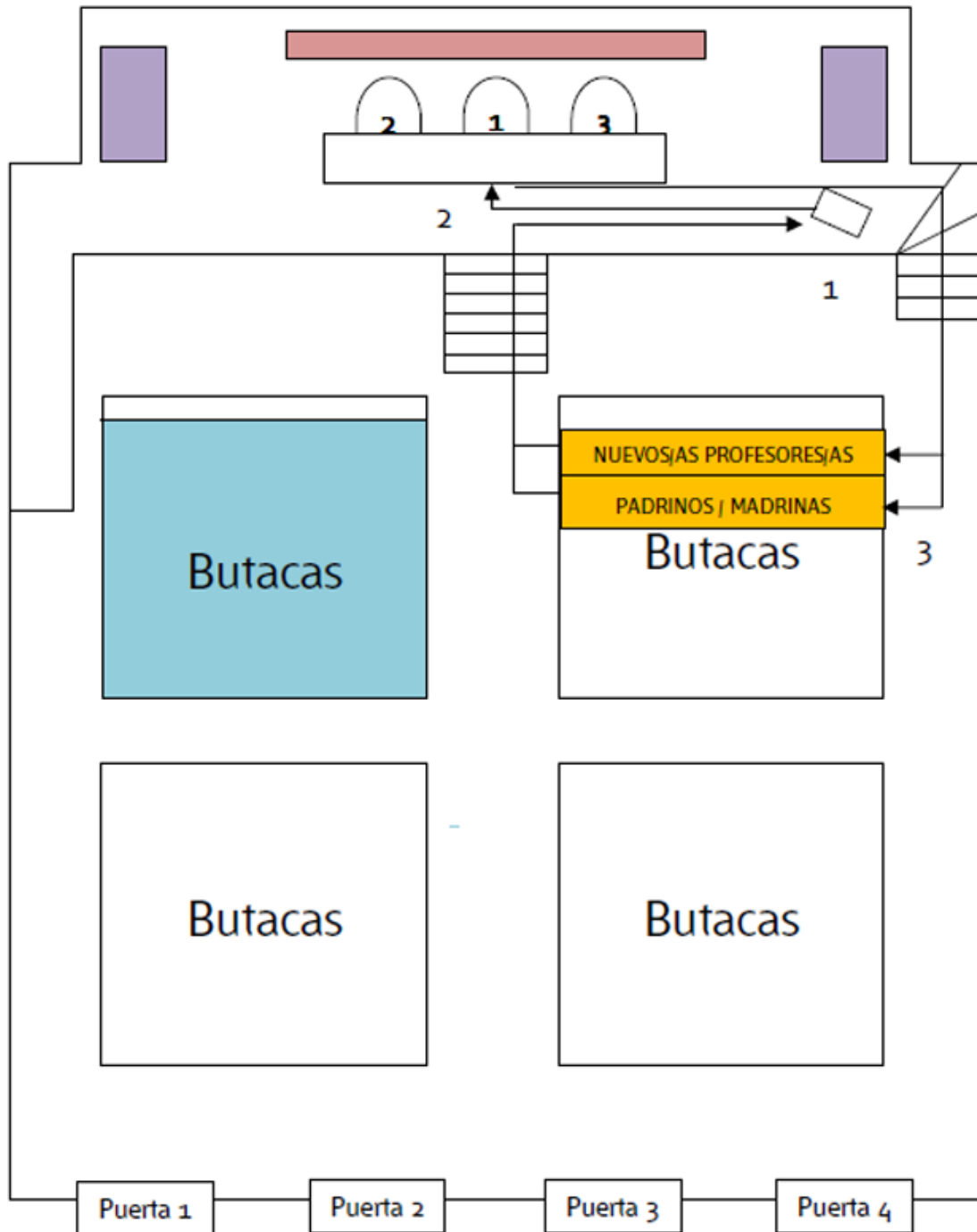
- Facultad de Derecho.

El resto de asientos podrán ser ocupados por los asistentes no integrados en alguno de los grupos anteriores sin protocolización alguna.

**Toma de posesión del nuevo profesorado:**

Ceremonia de toma de posesión del nuevo profesorado.





El Sr. Rector Magnífico dará la palabra al Sr. Secretario General para proceder al llamamiento de los nuevos catedráticos y profesores titulares (en este orden)

y a sus respectivos padrinos o madrinas, quienes su pondrán en pie para poder realizar la ceremonia:

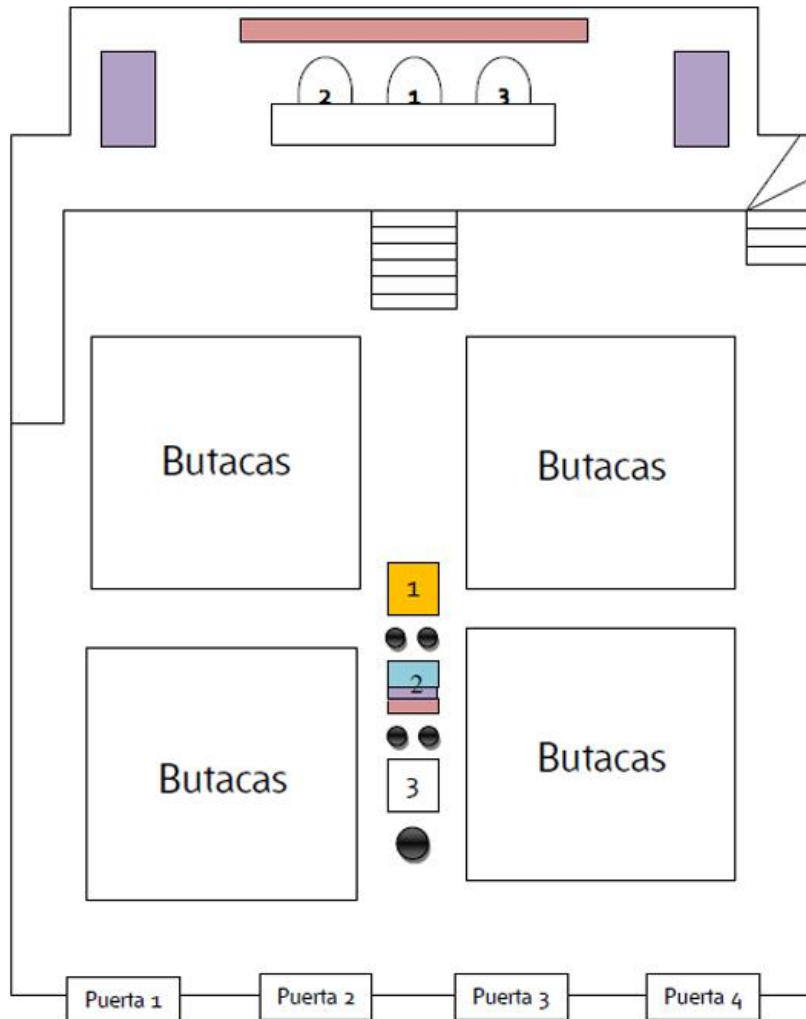
1. El Sr. Secretario General nombrará al primer catedrático/a y a su padrino o madrina, ambos subirán al escenario por la escalera central y se dirigirán al atril, situado a la derecha del escenario desde el punto de vista del espectador, para pronunciar el juramento o promesa.

2. A continuación se encaminarán a la mesa presidencial para recibir un obsequio y un abrazo del Rector Magnífico.

3. Por último, bajarán del escenario por la escalera lateral de la derecha para volver a su fila.

Este procedimiento se repetirá con cada uno de los catedráticos y profesores titulares de forma que se hace una "rueda" y cada uno vuelve a estar sentado en su asiento.

### Salida de la Comitiva Académica.



● Macero Mayor

● Maceros

3. Comitiva Presidencial.

2. - Profesores revestidos ordenados por facultades o escuelas en orden inverso de antigüedad → □

- Decanos → □

- Vicerrectores → □

1. Nuevos profesores y padrinos o madrinas → □