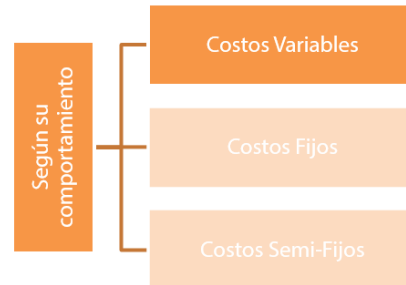
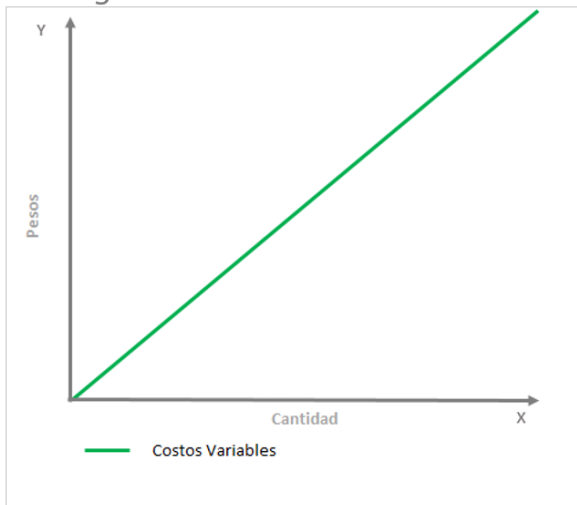


Clasificación de los costos

Según su variabilidad



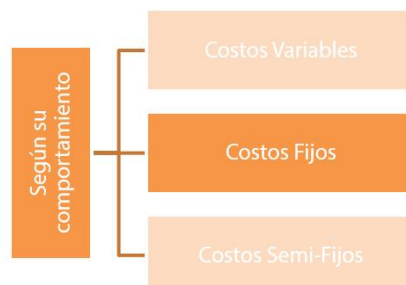
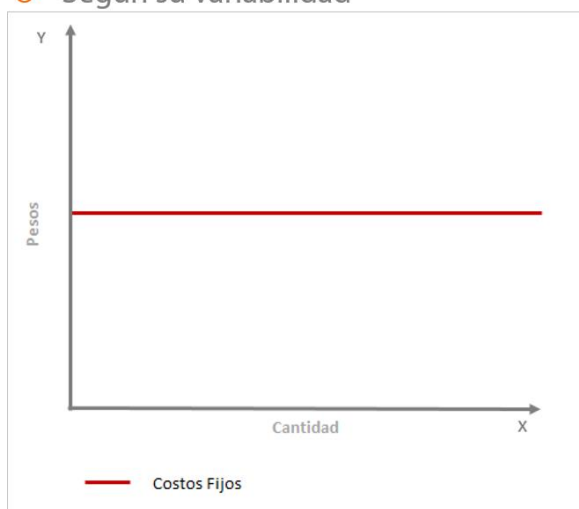
Como pueden observar en el gráfico de la izquierda, donde las cantidades producidas o a producir se encuentran en el eje **horizontal X**, y los valores en pesos, en el eje **vertical Y**, vemos que los costos variables, dibujados con la línea verde tienen una relación directa a la cantidad de unidades producidas y se modifican de manera proporcional a las variaciones del nivel de actividad operativa.

En el caso extremo que no haya producción, no habría costos variables, ya que hay una relación de causa-efecto entre volumen y esta tipología de costos.

Son ejemplos de este tipo de costos: materias primas, ciertos materiales, energía eléctrica para equipos de producción, regalías por el uso de patentes en la fabricación, entre otros.

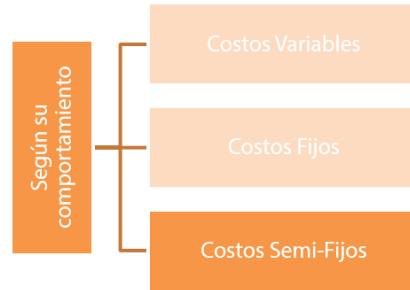
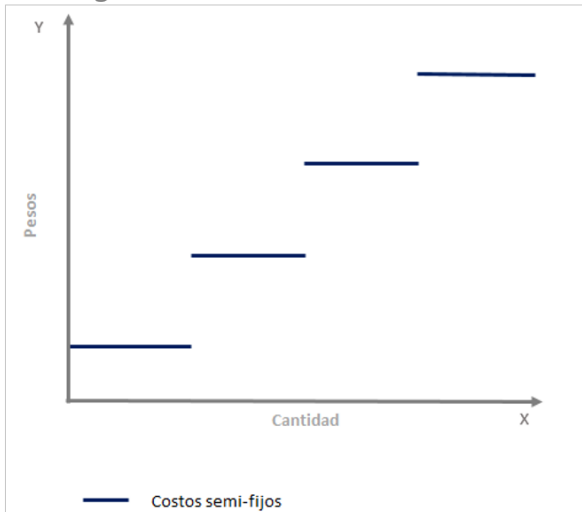
Clasificación de los costos

Según su variabilidad



Clasificación de los costos

Según su variabilidad



Clasificación de los costos

Según su variabilidad

